



Arbetsblad #1

Alexandru Ioan Cuza

Cluj-Napoca / Rumänien

ARBETSBLAD

1. Ringa in rätt svar:



a) Alexandru Ioan Cuza var:

1. Advokat
2. Militär
3. Lärare

b) Han valdes till härskare över

1. Moldavien
2. Transsylvanien
3. Moldavien och Valakiet

c) Alexandru Ioan Cuza avsattes i

1. 1866
2. 1859
3. 1860

2. Fyll i luckorna med de ord som står inom parentes

Genom att väljas till härskare över Moldavien och sedan Valakiet blev den första av Rumänien. Unionen mellan dessa två uppnåddes den 24 januari 1859.

En av de viktigaste åtgärderna som vidtogs av regenten var reformen av.....

(stater, härskare, utbildning, Alexandru Ioan Cuza)

3. Matcha med pilar påståendena i kolumn A med dem i kolumn B

A	B
21 januari 1859	Bukarest
Rumäniens huvudstad fastställdes till	Jordbruksreform
Inrättande av domare och tribunaler	union av stater
Tilldelning av mark till bönder	Reform av rättsväsendet





4. Pussel:

Ordna de givna orden för att få en korrekt fråga och svara sedan på frågan.



unionen	Al.I.Cuza	Vilka	för	är	namnet	delarna	?
		gjort	av				

Fråga

.....

Svar.....

utbildnings	genom	?	reform	han	Vad	uppnådde	sin
-------------	-------	---	--------	-----	-----	----------	-----

Fråga

.....

Svar.....

staten	namnet	Vad	bildade	är	den	?	nyligen	på	den
--------	--------	-----	---------	----	-----	---	---------	----	-----

Fråga

.....

Svar.....





Arbetsblad nr 3

Decebalus

Cluj-Napoca / Rumänien

ARBETSBLAD

Decebalus

Läs texten nedan noggrant:

"Decebalus var kung i Dacians (ett kungarike som delvis ligger på nuvarande rumänskt territorium. Han regerade mellan år 87 - 106. Som kung ledde han Dacia till ett ökande ekonomiskt och kulturellt välstånd. Han stred mot Trajanus och det romerska imperiet 101-102 och 105-106) och besegrades till slut år 106. Han begick självmord för att undvika att bli tillfångatagen. Dakien blev en romersk provins.

Tillsammans med romarna är dakierna rumänernas förfäder. Mer än 200 rumänska ord har dakiskt ursprung."

1. Vilken av bilderna nedan föreställer Decebalus? Placera en markering under bilden.



2. Ringa in rätt svar:

- a) Vem var Decebalus?
 - i. Rumäniens kung
 - ii. Kungen av Dakien
 - iii. Kungen av Moldavien

- b) Med vilka personer stred Decebal i många krig?
 - i. Turkarna
 - ii. Romarna
 - iii. Germanerna



Erasmus+ strategiskt partnerskap
Vandra vår väg genom historien
2020-1-SE01-KA201-077955



- c) Vilka anses vara det rumänska folkets förfäder?
 - i. Turkarna och tatarerna
 - ii. Dacierna och romarna
 - iii. Tyskarna och fransmännen

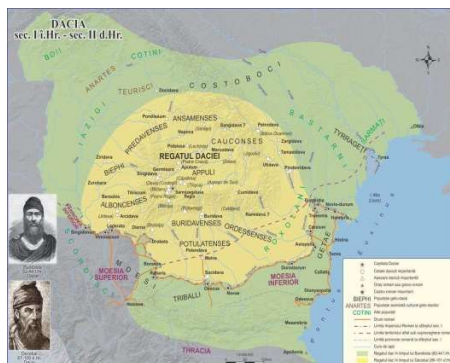
3. Ordna händelserna nedan i kronologisk ordning:

- Decebalus självmord
- Början på Decebalus regeringstid
- Det första kriget mot romarna
- Förvandlingen av Dacia till en romersk provins
- Det andra kriget mot romarna

4. Markera följande påståenden med S (sant) eller F (falskt):

- Decebalus var härskare över Dacia, som sträcker sig över hela ytan av dagens Rumänien
.....
- Det rumänska språket innehåller över 200 ord från det dakiska språket
.....
- Under Decebalus regeringstid hade Dacia en blomstrande kultur.
.....
- Decebalus ledde Dacia i 25 år
.....
- Decebalus dödades av romarna i kriget
.....

5. Visa hur stort Dakias territorium var under Decebalus tid med hjälp av kartorna nedan.





Arbetsblad nr 4

Ion Creangă

Cluj-Napoca / Rumänien

ARBETSBLAD

Ion Creangă

1. Rita en linje för att matcha bilderna med motsvarande text:

	<p>Den gamla damen fick sin far att skicka iväg sin dotter hemifrån.</p>
	<p>Den gamla damen berömde alltid sin dotter medan hon ständigt skällde ut den gamla mannens dotter.</p>
	<p>Den gamle mannens dotter tog hand om ett päronträd, en hund och en brödugn</p>
	<p>Den gamla damen och hennes dotter blev uppätta av drakar</p>
	<p>Den gamle mannens dotter fick en kista i present.</p>



2. Markera följande meningar med Sant eller Falskt:

Den gamle mannens dotter tog hand om en brödugn.	
Den gamle mannens dotter arbetade mycket hårt.	
Den gamla damen berömde alltid den gamla mannens dotter.	
Den gamle mannens dotter brydde sig inte om brödugnen, päronträdet och hunden.	
Den heliga söndagen gav den gamle mannens dotter en kista full med värdefulla föremål.	

3. Välj rätt svar genom att kryssa i rutorna:

Den gamle mannens dotter lämnade sitt hem eftersom hon skickades iväg av:	Den gamla damen	Den gamle mannen	Hennes syster
Hon var:	Hårt arbetande	Vacker	Slöfock
På vägen tog hon väl hand om följande:	Ett päronträd, en hund och en gammal dam. bättrână	Ett päronträd, en hund och en brödugn	En trädgård, en fontän och ett päronträd



Erasmus+ strategiskt partnerskap
Vandra vår väg genom historien
2020-1-SE01-KA201-077955

Co-funded by the
Erasmus+ Programme
of the European Union





Arbetsblad nr 5

Mihai Eminescu

Cluj-Napoca / Rumänien

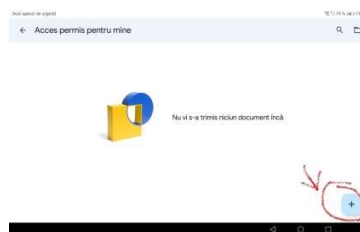
ARBETSBLAD

Mihai Eminescu

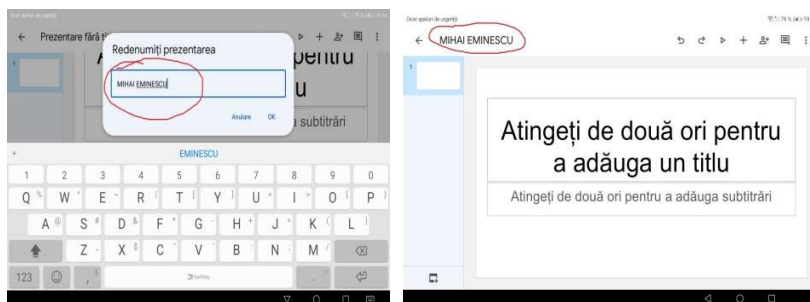
Uppgift: Använd surfplattan och ett Presentationsprogram (Power Point) för att göra en presentation om Mihai Eminescu

AKTIVITET 1

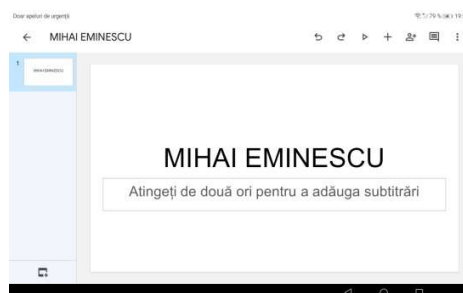
1. Öppna Power Point-programmet och starta en PPT presentation (med **+-knappen, längst ner till höger** av skärmen)



2. Namnge presentationen **„Mihai Eminescu“**



3. På första sidan i presentationen, Ange titeln **"MIHAI EMINESCU"**





4. Lägg till underrubriken "1850-1889"



AKTIVITET 2

1. Välj ett ämne för ditt dokument
 - a. Hitta de 3 prickarna längst upp till
 - b. Tryck på "Ändra tema"



höger

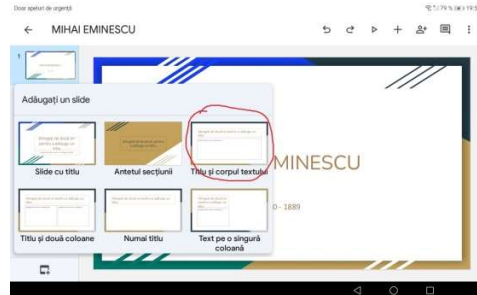
- c) Välj ett av följande teman som föreslås i manualen
- d) Visa layouten för de sidor som du skapat och välj ett annat tema





AKTIVITET 3

1. Infoga den andra "bilden" (den andra sidan i dokumentet) från **vänster sida längst ner** (välj formatet "Titel och brödtext")



2. Skriv "**Vem var Mihai Eminescu**" i titelrutan.

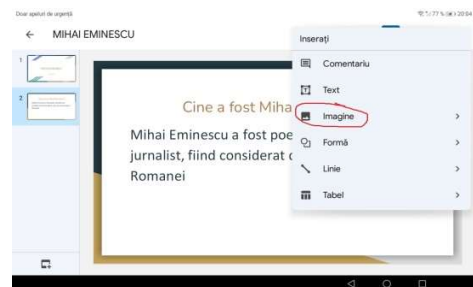


3. Skriv följande text (brödtext 30, vänsterjustering):

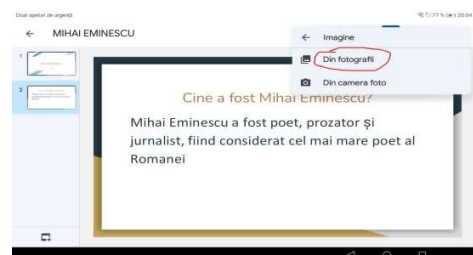
"Mihai Eminescu var en poet och författare såväl som en journalist. Han anses vara vår nationalpoet."



4. Infoga ett foto av Mihai Eminescu (sparat till surfplattan från Internet)
 - a) Tryck på knappen "+", (uppe till höger)



- b) Välj bilden "Från foton"



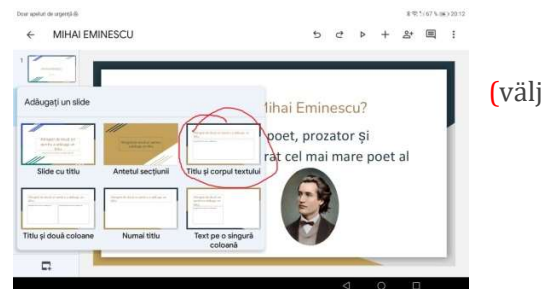


- c) Infoga fotot på bilden
- d) Arrangera bilden som du vill



AKTIVITET 4

1. Infoga den tredje "bilden" (den tredje sidan av dokumentet) från **vänster sida, längst ner** formatet "Titel och brödtext")



2. Sidans titel är "Om Mihai Eminescu"



3. Skriv följande text:

Han skrev mer än 200 dikter om kärlek, natur, folklöre, filosofi och historia. Hans dikter har översatts till mer än 35 språk.

Några av de mest kända dikterna är "Luceafărul - Vespenn" - Eminescus mästerverk (98 strofer), Återkomst, Det tredje brevet.





Arbetsblad nr 6

Mihai Eminescu

Cluj-Napoca / Rumänien

ARBETSBLAD

Mihai Eminescu



Dåsiga fåglar

Dåsiga fåglar på jämn glid,
runt om sina bon flyger,
i bland grenarna gömmer ...
Kära du, god natt!

Tystnad genom skogen som kryper,
vaggvisa floden suckar;
i trädgården blommor som sover ...
Slut dina ögon!

Mihai Eminescu

Glider svanen bland vassarna
Till sin vila där månskenet glittrar,
och änglarna viskar tyst...
Fridfulla drömmar!

Över himlen stjärnor utan antal,
på jorden ett silverljus;
Allt är harmoni och slummer ...
Kära du, god natt!
Översatt av Corneliu M. Popescu

1. Välj poetens födelsedatum i kalendern nedan. Skriv hans födelsedatum i rutan.



Erasmus+ strategiskt partnerskap
Vandra vår väg genom historien
2020-1-SE01-KA201-077955

Co-funded by the
Erasmus+ Programme
of the European Union



IANUARIE 2023						
Su	Mo	Tu	We	Th	Fr	Sa
1	2	<u>3</u>	4	5	6	7
8	9	10	11	12	13	<u>14</u>
<u>15</u>	16	17	18	19	20	21
22	23	<u>24</u>	25	26	27	28
29	30	31				

Mihai Eminescu 15 January
1850 Botoşani County - 15
June 1889 Bucureşti.

He is regarded as the most famous and influential Romanian. In his poems he wrote about history the beauty of nature and romantic love.

2. Fyll i de ord som saknas:

Dåsiga fåglar i jämn glidflykt,

Runt omkring dem

bland de gömda...

Kära ni, god natt!

Tystnad genom skogen ,

i trädgården sover blommorna... Slut


dina ögon!

3. Måla bilden nedan. Skriv på raderna vilka element som finns både i dikten och i bilden.



Erasmus+ strategiskt partnerskap
Vandra vår väg genom historien
2020-1-SE01-KA201-077955

Co-funded by the
Erasmus+ Programme
of the European Union





Arbetsblad nr 7

Michael den modige

Cluj-Napoca / Rumänien

ARBETSBLAD

Michael den modige



Verksamhet 1

1. Läs följande text noggrant:

Michael den Modige var den förste härskaren som enade de tre rumänska länderna: Valakiet, Transsylvanien och Moldavien. Han föddes 1558 i Oltenia och 1593 blev han Lord/Herre av Valakiet. Hans första stora seger var 1595, då han i Călugăreni, i kampen mot turkarna, vann Valakiets självständighet.

Han lyckades förena Rumänien med Transsylvanien 1599 efter ett slag i oktober vid Şelimbăr, och den 1 november samma år gick han segrande in i Alba Iulia.

År 1600 (maj) blev unionen mellan de två små länderna och Moldavien verklighet.

I september 1600 förlorade han ett slag vid Mirăslău, och i augusti 1601 dödades han vid Câmpia Turzii.

Uppgift:

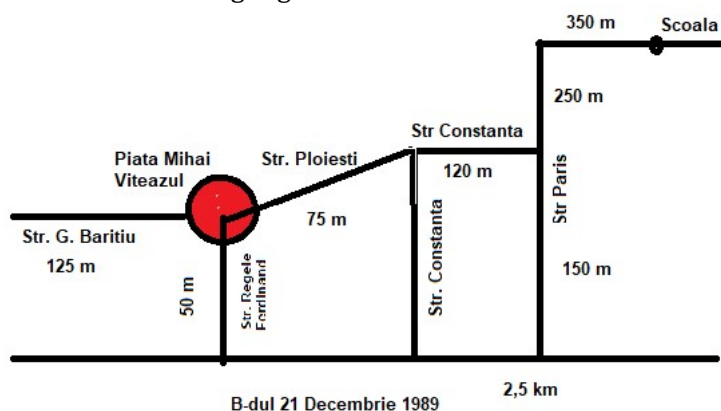
Ordna de viktiga händelserna Kronologiskt från födelsen till döden av Mikael den Modige.





Verksamhet 3

Ritningen nedan visar en skiss över några gator i vår stad.



Krav:

Grupp I: Markera ruten med en färg: från Skolan till Michael den modiges torg

Grupp II: Beräkna avståndet i meter från skolan till Michael den modiges torg. Förvandla sedan resultatet till kilometer.

Aktivitet 4

Krav: Med fotot av Michael den modige framför dig, fyll i de tommafälten:

Grupp I:

Michael den modiges fotografi har formen av

Bildens längd är och bredden är

Grupp II

Fotografiets omkrets är

Fotots area är